



ТЕРРИТОРИАЛЬНЫЙ ОРГАН
ФЕДЕРАЛЬНОЙ СЛУЖБЫ
ГОСУДАРСТВЕННОЙ СТАТИСТИКИ
ПО РЕСПУБЛИКЕ САХА (ЯКУТИЯ)

Основные показатели строительства в Республике Саха (Якутия)



за январь-август 2022 года



ТЕРРИТОРИАЛЬНЫЙ ОРГАН
ФЕДЕРАЛЬНОЙ СЛУЖБЫ
ГОСУДАРСТВЕННОЙ СТАТИСТИКИ ПО
РЕСПУБЛИКЕ САХА (ЯКУТИЯ)

Основные показатели строительства в Республике Саха (Якутия)

за январь-август 2022 года

- 01 ОБЪЁМ РАБОТ ВЫПОЛНЕННЫХ ПО ВИДУ ДЕЯТЕЛЬНОСТИ «СТРОИТЕЛЬСТВО»
- 02 ВВОД В ДЕЙСТВИЕ ЖИЛЫХ ДОМОВ
- 03 ВВОД В ДЕЙСТВИЕ ЖИЛЫХ ДОМОВ НА 1000 ЧЕЛОВЕК НАСЕЛЕНИЯ
- 04 ОБЪЁМ РАБОТ ВЫПОЛНЕННЫХ ПО ВИДУ ДЕЯТЕЛЬНОСТИ «СТРОИТЕЛЬСТВО» В ДВФО
- 05 ВВОД В ДЕЙСТВИЕ ЖИЛЫХ ДОМОВ В ДВФО

* Ежемесячные данные оперативной статистики





ОБЪЕМ РАБОТ, ВЫПОЛНЕННЫХ ПО ВИДУ ДЕЯТЕЛЬНОСТИ «СТРОИТЕЛЬСТВО»

ЗА ЯНВАРЬ–АВГУСТ 2022 ГОДА

2022

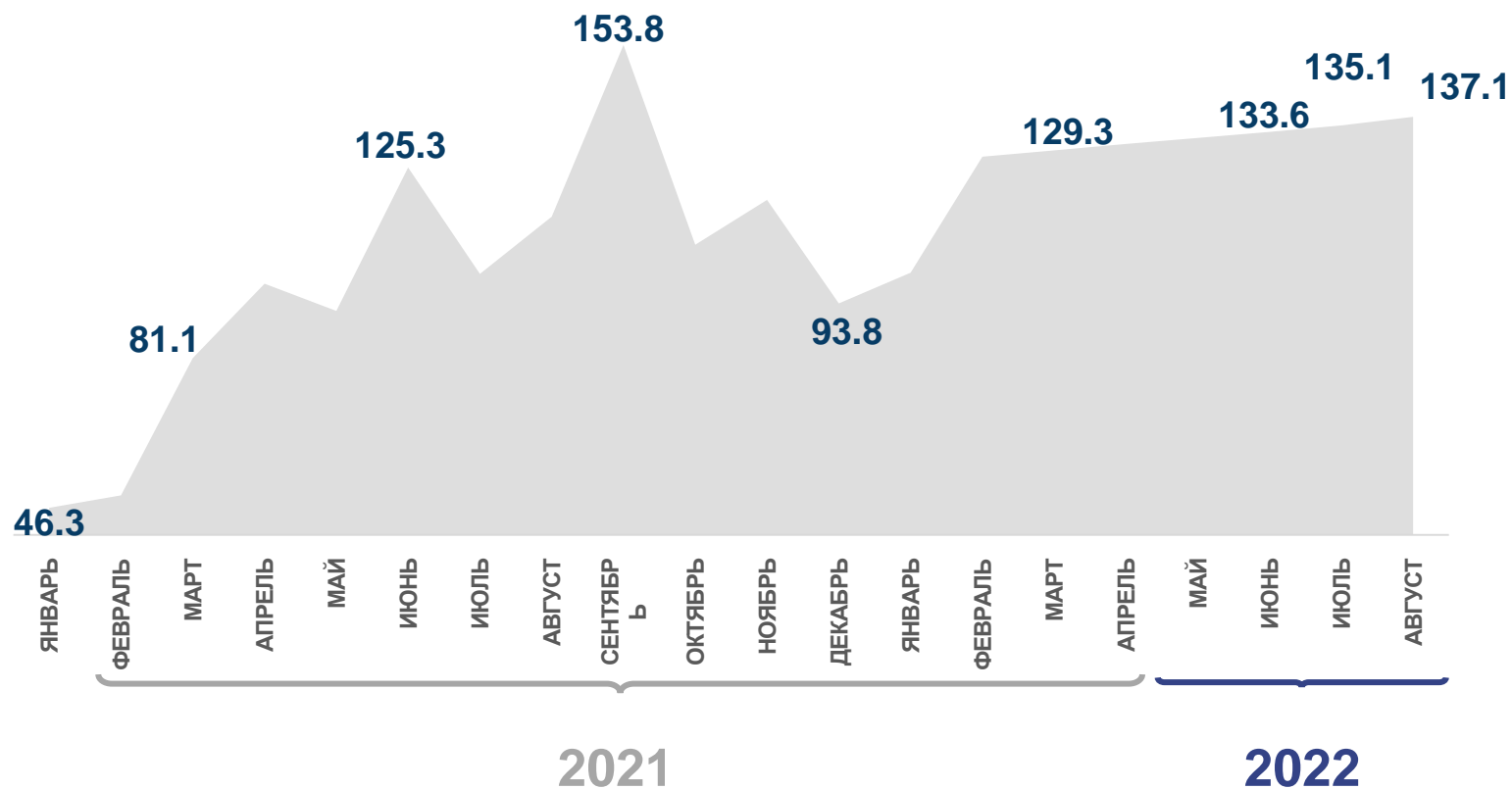
93 468,4

млн. рублей

2021


59 111,6

млн. рублей



в % к соответствующему периоду предыдущего года
(в сопоставимых ценах)





ВВОД В ДЕЙСТВИЕ ЖИЛЫХ ДОМОВ

ЗА ЯНВАРЬ–АВГУСТ 2022 ГОДА



в % к
соответствующему
периоду
предыдущего года



в сельской
местности



в городской
местности

Всего
кв.м.

298 991

151,4 %

89 232

209 759



Юридическими
лицами
кв.м.

65 905

113,1 %

1 315

64 590



Населением
индивидуальных
жилых домов
кв.м.


233 086

167,4%

87 917

145 169





ВВОД В ДЕЙСТВИЕ ЖИЛЫХ ДОМОВ НА 1000 ЧЕЛОВЕК НАСЕЛЕНИЯ ЗА ЯНВАРЬ–АВГУСТ 2022 ГОДА

Районы с наибольшими значениями



В **10** районах
значение показателя
больше среднего
значения по Республике
Саха (Якутия)

В **25** районах
значение показателя
меньше среднего
значения по Республике
Саха (Якутия)



ОБЪЕМ РАБОТ, ВЫПОЛНЕННЫХ ПО ВИДУ ДЕЯТЕЛЬНОСТИ «СТРОИТЕЛЬСТВО» В ДВФО ЗА ЯНВАРЬ-АВГУСТ 2022 ГОДА

Регионы Дальневосточного федерального округа



1 место: Амурская область
166 286,3 млн рублей

2 место: Республика Саха (Якутия)
93 468,4 млн рублей

11 место: Чукотский АО
5 604,1 млн рублей





ВВОД В ДЕЙСТВИЕ ЖИЛЫХ ДОМОВ В ДВФО

ЗА ЯНВАРЬ-АВГУСТ 2022 ГОДА

Регионы Дальневосточного федерального округа



1 место: Приморский край
599,8 ТЫС.КВ.М.

2 место: Республика Саха (Якутия)
299,0 ТЫС.КВ.М.

11 место: Чукотский АО
2,7 ТЫС.КВ.М.